

株式会社新日本科学
(東証 1 部 2395)

2020年3月期 第2四半期

決算説明資料

2019年11月8日

2020/3月期 2Q

- 営業利益は前期比12.1億円増の10.7億円（上期として過去最高）
- 経常利益は前期比3.7億円増の12.5億円（上期として過去最高）

トピックス

- アステラス製薬株式会社から創薬支援業務を受託
- 国立大学法人九州大学とがん免疫に関する共同研究事業を開始

2020/3月期 通期業績予想

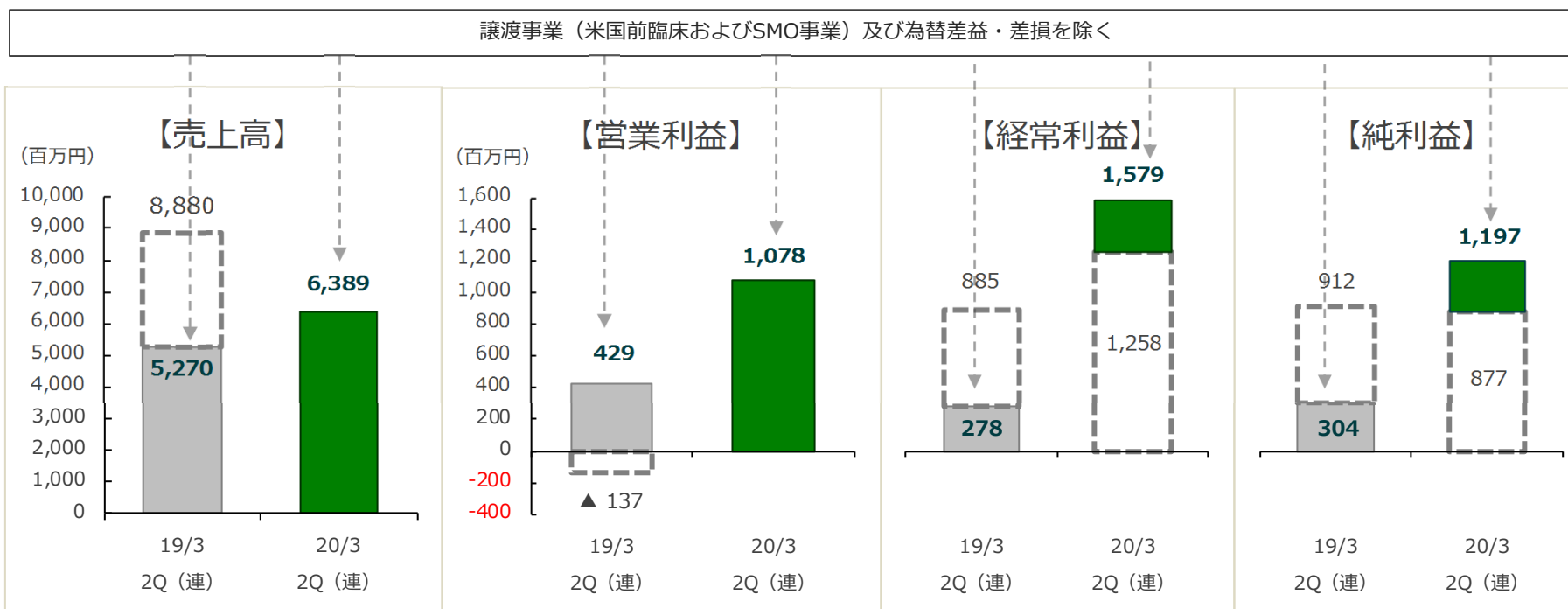
- 通期業績予想を上方修正（営業利益+20%、経常利益+29%、純利益+12%）
- 2020年3月期の期末配当予想は5円（前期末3円）

2020年3月期 第2四半期累計期間 決算概要

事業譲渡(前期)及び為替の影響を除き前年比で増収増益

[単位：百万円]

		財務数値				事業譲渡(前期)及び為替差損益を除く			
		売上高	営業利益	経常利益	純利益	売上高	営業利益	経常利益	純利益
2019/3期	2Q	8,880	▲ 137	885	912	5,270	429	278	304
2020/3期	2Q	6,389	1,078	1,258	877	6,389	1,078	1,579	1,197



上期として過去最高の営業利益、経常利益を達成

国内前臨床の稼働率が想定を上回り利益率は改善見込み

[単位：百万円]	修正予想	当初計画	当初計画（5月10日）比	
	（11月8日発表）	（5月10日発表）	増減額	増減率
	a	b	a-b	(%)
売上高	14,468	14,468	0	0.0%
営業利益	1,800	1,500	+300	+20.0%
経常利益	2,000	1,550	+450	+29.0%
純利益	1,400	1,250	+150	+12.0%

前提条件

- ・ 期初為替レート 111.00円/米ドル
- ・ 第2四半期末為替レート 107.93円/米ドル
- ・ 通期見通し 第2四半期末の為替レートを据え置き

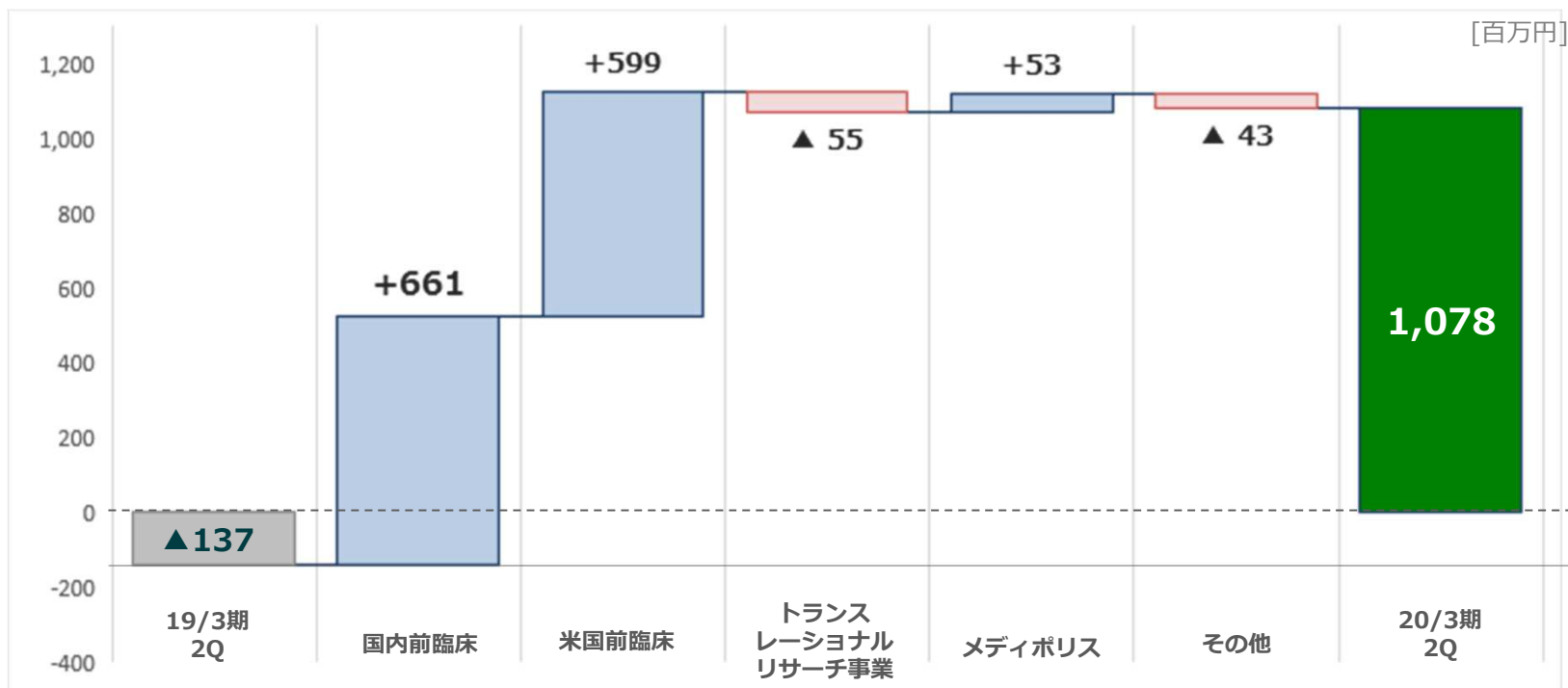
通期営業利益を20%上方修正、過去最高益更新へ

連結損益計算書の概要（2Q累計）

[単位：百万円]	'19/3期 2Q累計	'20/3期 2Q累計	前年同期比		主な増減要因
			増減額	増減率（%）	
売上高	8,880	6,389	▲2,491	-28.1%	国内前臨床+829百万円 米国前臨床▲2,850百万円、SMO事業▲592百万円
売上原価	5,912	2,894	▲3,017	-51.0%	米国前臨床▲2,655百万円、SMO事業▲486百万円
販管費	3,105	2,415	▲689	-22.2%	米国前臨床▲794百万円
営業利益	▲137	1,078	+1,215	-	国内前臨床+661百万円、米国前臨床+599百万円
売上高営業利益率	▲1.5%	16.9%	+18.4%	-	
営業外収益	1,362	636	▲726	-53.3%	為替差益(前期計上)▲1,174百万円
営業外費用	339	456	+116	34.4%	為替差損(今期計上)+320百万円
経常利益	885	1,258	+372	42.1%	
売上高経常利益率	10.0%	19.7%	+9.7%	-	
特別利益	0	0	0	216.7%	
特別損失	256	6	▲250	-97.4%	米国前臨床事業の譲渡(前期計上)▲231百万円
法人税等	▲283	375	+658	-	
純利益	912	877	▲34	-3.8%	
売上高純利益率	10.3%	13.7%	+3.5%	-	

日・米前臨床の改善を主因に前期2Qより増益

[単位：百万円]						営業利益 合計
	国内前臨床	米国前臨床	トランス レーショナル リサーチ事業	メディポリス 事業	その他	
2019/3期 2Q	647	▲563	▲134	▲72	▲14	▲137
2020/3期 2Q	1,309	35	▲189	▲18	▲58	1,078
前期比増減額	+661	+599	▲55	+53	▲43	+1,215

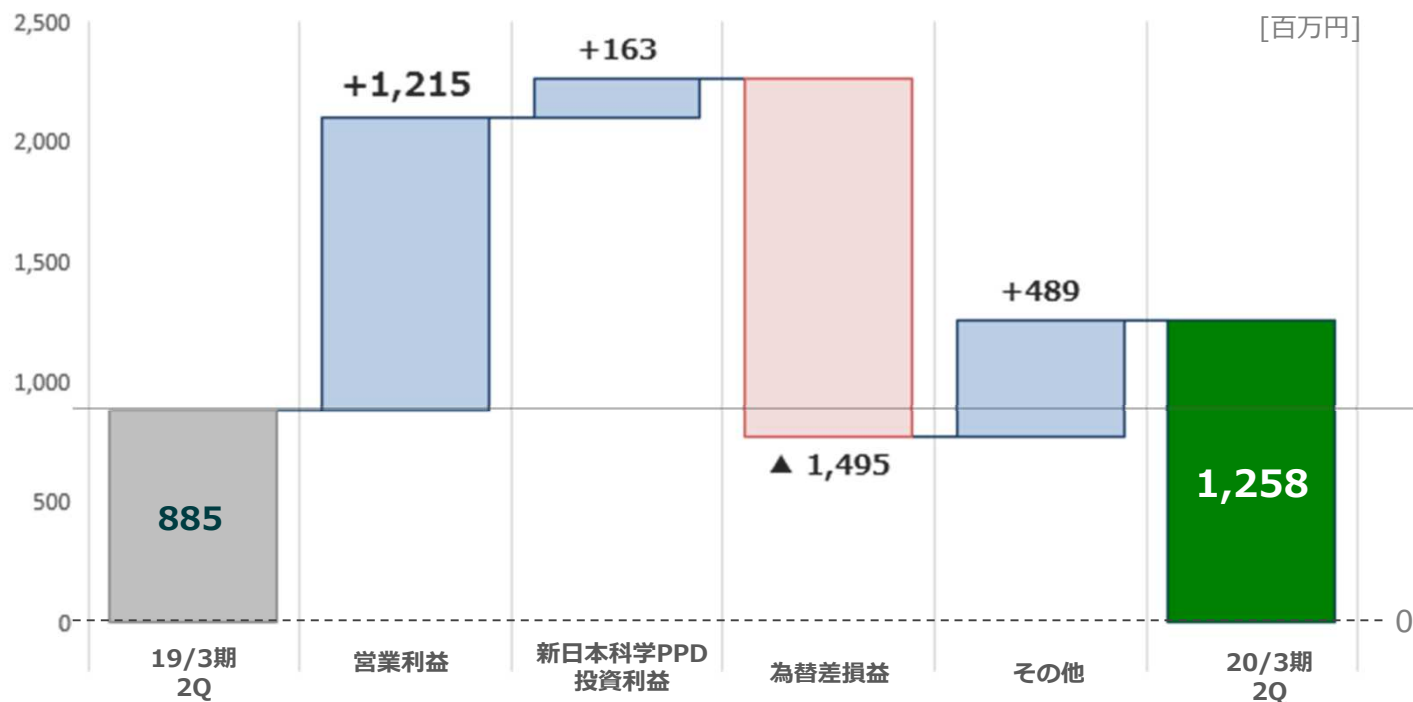


12.1億円
の改善



為替差損益の影響14億円を受けるも、 営業利益の増加を主因に前期2Qより増益

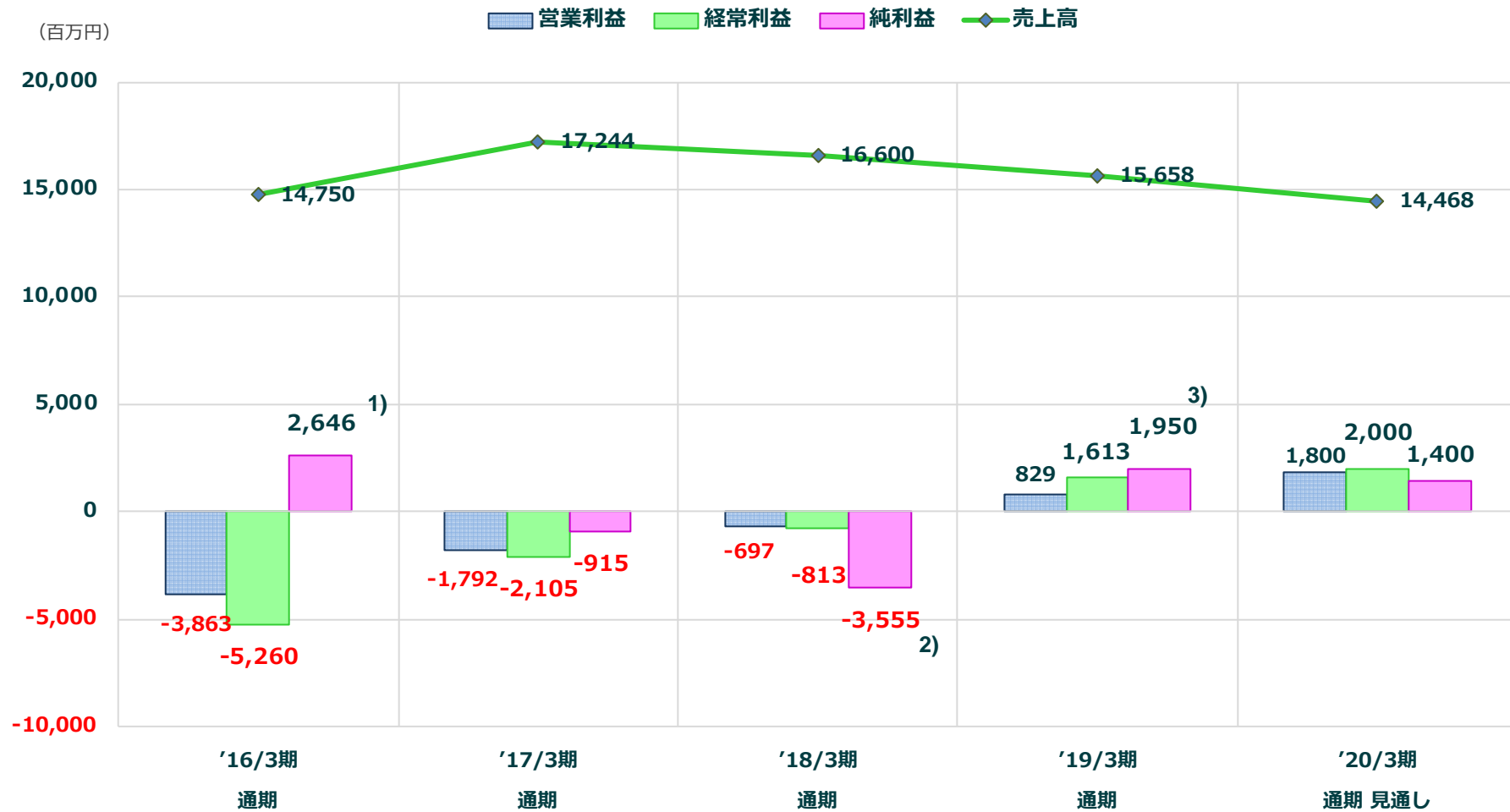
[単位：百万円]	経常利益				合計
	営業利益	新日本科学PPD 投資利益	為替差損益	その他	
2019/3期 2Q	▲137	53	1,174	▲205	885
2020/3期 2Q	1,078	216	▲320	283	1,258
前期比増減額	+1,215	+163	▲1,495	+489	+372



**3.7億円
の改善**

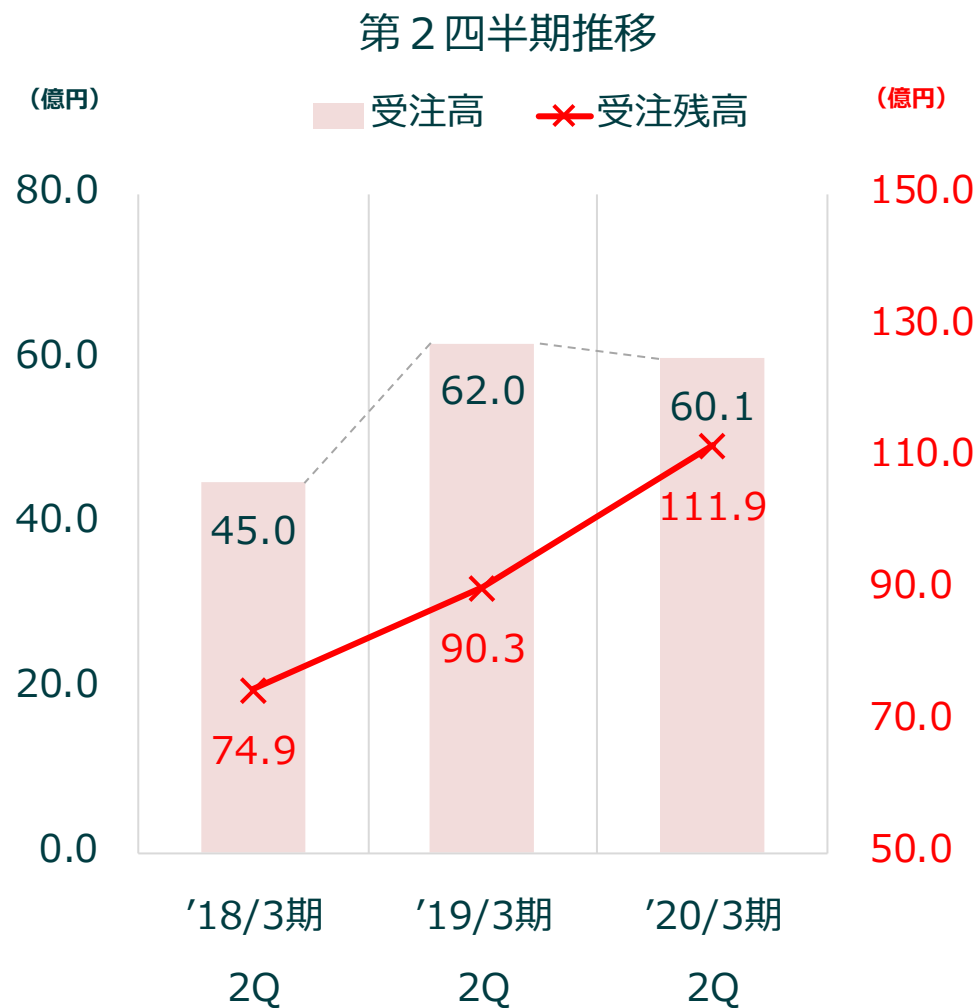


売上と利益の年度推移



- 1) 臨床事業部門をPPD社と合併化した際に得た譲渡益 4,428百万円を計上 他にWAVE株式の持分変動利益 4,479百万円を計上しております。
- 2) 米国霊長類飼育施設売却損 681百万円 及び 法人税等調整額 1,916百万円を計上しております。
- 3) SMO事業の株式売却益 653百万円 及び 米国前臨床事業の株式売却損 232百万円を計上しております。

受注残高は過去最高水準



連結貸借対照表の概要（2020/3月期 2Q末）

[単位：百万円]	'20/3期 2Q末	'19/3期 期末	前期末増減額	[単位：百万円]	'20/3期 2Q末	'19/3期 期末	前期末増減額
流動資産	11,442	11,666	▲224	流動負債	12,099	17,767	▲5,668
現金及び預金	4,626	5,141	▲515	短期借入金	5,754	11,348	▲5,593
受取手形及び売掛金	1,629	1,986	▲357	その他	6,344	6,419	▲74
たな卸資産	4,219	3,599	+619	固定負債	11,039	8,083	+2,956
その他	967	938	+29	長期借入金	8,408	3,894	+4,513
固定資産	32,826	42,662	▲9,835	その他	2,631	4,188	② ▲1,557
有形固定資産	13,547	13,686	▲139	負債合計	23,139	25,851	▲2,712
無形固定資産	209	92	+116	株主資本	10,713	9,958	+754
投資その他の資産	19,069	28,883	▲9,813	その他の包括利益 累計額	10,271	18,450	③ ▲8,179
内) WAVE株式	14,456	26,227	① ▲11,770	非支配株主持分	145	68	+76
資産合計	44,268	54,329	▲10,060	純資産合計	21,129	28,477	▲7,348
				負債、純資産合計	44,268	54,329	▲10,060
				自己資本比率	47.4%	52.3%	-4.9%

① WAVE株価下落（38.85\$⇒20.53\$）による投資有価証券の減少

② WAVE株価下落（38.85\$⇒20.53\$）による繰延税金負債の減少

③ WAVE株価下落（38.85\$⇒20.53\$）によるその他有価証券評価差額金の減少